

Tips voor deelnemers

In een goede transdisciplinaire samenwerking stel je je open voor nieuwe en onbekende situaties. Dat is niet altijd eenvoudig, zeker als er verschillende belangen spelen.

Acht tips voor een goede samenwerking.



1 Zie het écht als een gezamenlijk proces

Ieders kennis is nodig bij het oplossen van nieuwe, uitdagende vragen en probleemstellingen. Werk aan en neem tijd om de gemeenschappelijke visie op de verandering met elkaar te formuleren. Wees niet arrogant in jouw rol. Denk niet: ik weet het beter. Laat je verrassen door de nieuwe inzichten van mensen buiten jouw 'bubbel'.



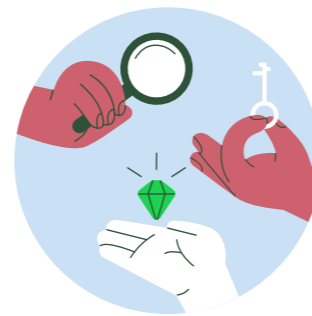
2 Bouw aan vertrouwen

Verschillende partijen in een transdisciplinair proces hebben vaak nog nooit eerder met elkaar samengewerkt. Daarom is het van groot belang om vanaf de start samen te bouwen aan vertrouwen. Wees open en transparant en durf ook onzeker te zijn.




3 Investeer in jullie relatie

Neem de tijd om elkaar te leren kennen! Investeer in samenwerken en spreek met veel verschillende soorten partijen. Luister goed naar elkaar en waardeer elkaars kracht en inzichten. Leg ook eventuele ongemakkelijkheden op tafel.




4 Benader elkaar vanuit een positieve en nieuwsgierige houding

Kijk naar wat iemand bijdraagt. Sta open voor culturele verschillen en sta open voor andere werkwijzes. Wees nieuwsgierig. En denk positief: zeg bijvoorbeeld dat iemand een 'specialist' is in plaats van dat iemand een 'tunnelvisie' heeft.



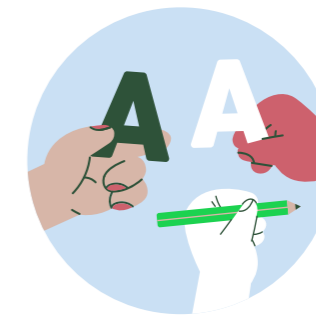
5 Sta open voor (ongemakkelijke) feedback

Andere deelnemers kunnen ongemakkelijke vragen stellen over jouw inzichten en ideeën. Wees bereid om hiervoor open te staan. Zo kan de samenwerking je nieuwe inzichten opleveren, die helpen bij het vinden van een oplossing.



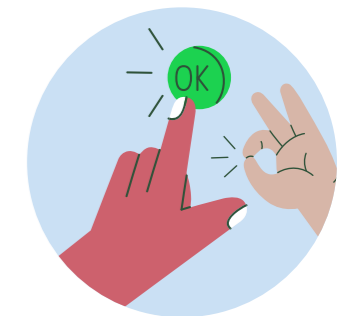
6 Denk buiten jouw eigen organisatiestructuur of hokjes

Grotere bedrijven, instellingen en overheden zijn georganiseerd in afdelingen en teams. Die structuur kan belemmerend werken op het transdisciplinair samenwerken. Probeer buiten je eigen hokjes te denken. Sta open voor andere werkwijzen, tools, benaderingen of methoden.



7 Werk samen aan een gemeenschappelijke taal

Taal kan tot grote verwarring leiden als je samenwerkt met andere groepen. Wees beducht op spraakverwarring. Stel waar nodig samen vast welke definitie je gebruikt voor woorden die je in het proces samen gebruikt worden.



8 Doe moeite elkaar te begrijpen

Stel elkaar vragen en luister naar elkaar. Zorg dat je elkaar begrijpt. Begrijpen betekent niet dat je ergens mee instemt. Je kunt iets begrijpen, maar het er niet mee eens zijn. Check of je elkaar begrijpt door terug te geven wat je gehoord hebt: 'Dus als ik je goed begrijpt zeg je ...'